



A Dulux Absolute White tökéletesen fehér (100/100\* a fehér skálán) színt és mély matt felületet biztosít. A nagyon alacsony – 0,2 g/L - VOC tartalomnak köszönhetően semleges szagú. A festék tökéletesen eloszlik a fal felületén, optimalizált összetétele csepegésmentes, könnyű felhordást biztosít.



Fehérség  
100/100\*



Alacsony  
VOC



Minimális  
csepegés



Tökéletesen  
matt




## TERMÉKINFORMÁCIÓ

Felhasználási terület	A <b>Dulux Absolute White</b> kiváló minőségű vízbázisú, akril alapú diszperziós falfesték lakások, irodák és egyéb helyiségek falainak és mennyezetének festéséhez. <i>*Egyedülálló összetételének köszönhetően a festék a fehérség skálán a legmagasabb értéket éri el. (Fehér index = 100 az AkzoNobel laboratórium mérése alapján).</i>
Szín:	Fehér, matt
Kiszerezések	1 liter, 3 liter, 5 liter, 9 liter

## MŰSZAKI ADATOK

Moshatóság:	A termék megfelel a MSZ-EN 13300:2001 szabvány előírásainak
Fényesség:	<b>Matt</b>
Névleges összetétel:	Kötőanyag: <b>sztírol-akril co-polimer diszperzió</b> Pigment: <b>fehér, fényvisszaverő</b> Oldószer: <b>víz</b>
Sűrűség:	max. <b>1,4 g/cm<sup>3</sup></b>
VOC:	EU határérték a termékre: (kat.:A/a) 30 g/Liter (2010). A termék <b>max 0,2 g/Liter</b> VOC-t tartalmaz.
Száradási idő:	Egy réteg 20°C hőmérsékleten, 50%-os relatív páratartalom mellett, jól szellőző helyiségben: <b>Száraz: 3 óra</b> <b>Átfesthető 3-4 óra</b> A hőmérséklet csökkenése és/vagy a relatív páratartalom növekedése megnövelheti a száradási időt
Kiadósság:	max. <b>13 m<sup>2</sup> / Liter</b> - sima, egyenletes, megfelelően előkészített felületen
Rétegek száma	<b>2</b>
Lejárat idő:	A gyártástól számított <b>2 év</b> . A lejárat és a gyártási szám a termék csomagolásán található.
Egyéb tulajdonságok:	Lég- és páraáteresztő. Semleges szag. A bevont felület ellenáll az átlagos beltéri páratartalomnak. A festett felület nem lehet kapcsolatban folyamatosan vízzel, és nem lehet állandó páralecsapódásnak kitéve. A termék nem használható radiátor vagy egyéb meleg felület festésére.

## ALKALMAZÁS

Termék előkészítés:	Ne adjon hozzá idegen összetevőket. Használat előtt alaposan keverje meg a festéket.
Hígítás:	(desztillált) víz; a termék felhasználásra kész, hígítást általában nem igényel
Felület. előkészítés:	A felületről távolítsa el a rosszul tapadó, laza, vagy felpikkelyesedett festékréteget (pl. meszelt fal, enyves festék), illetve az esetleges tapétaragasztó maradványokat. A felület legyen stabil, tiszta, száraz, szilárd és por-/szennyeződésmentes. Ha szükséges szennyeződések, a zsír és a por eltávolítása érdekében mossa le a felületet. Frissen vakolt felületen, csak a vakolat teljes átszáradása (3-4 hét) után alkalmazható. Alapozzon Dulux Grunt mélyalapozóval, a felületi hibákat javítsa ki Dulux PRE-Paint Fine Filler finomglettel vagy Dulux UnderCoat 3in1 töltő, folttakaró falfestékkel, majd hagyja megszáradni. FIGYELEM: Egyéb, korábban már festett vagy nem homogén felületen végezzen próbafestést. Ha száradás után az eredmény nem megfelelő a bevonatot teljesen el kell távolítani és előkészíteni. Kérje szaktanácsadónk segítségét, amennyiben nem biztos a felület alkalmasságában
Festés	Festés közben a (felületi) hőmérséklet legyen +5°C és +28°C fok között, a relatív páratartalom 80% alatt. A legjobb eredmény elérése érdekében használjon rövidszórú (10-18 mm) Dulux hengert vagy szintetikus sörtéjű ecsetet. A festék airless szórással is felhordható. Ajánlott paraméterek: 195 bar üzemi nyomás, 0.017" / 0,43 mm fúvóka átmérő (PAA517), szórási szög: 50°. (A beállítások GRACO STmax595 eszközre vonatkoznak). Vegye figyelembe a használandó eszköz gyártójának műszaki előírásait és célszerű próbaszórást végezni. A festéket 2 rétegben vigye fel, a második réteg előtt várjon minimum 2-4 órát. A tökéletes fedés és szín érdekében érdemes a felületet Dulux UnderCoat 3in1 töltő, folttakaró falfestékkel lefesteni a színes rétegek felhordása előtt. Az esetleg lecseppenő festéket azonnal távolítsa el vizes-mosószeres szivaccsal. A maszkoló szalagot a festés után azonnal, még a festék száradása előtt távolítsa el. Az azonos felületeket célszerű egy festési technikával festeni. Száradás után a helyi javítások helyett célszerűbb a teljes felületet átfesteni. Papír vagy üvegszálás tapéta esetén szükséges lehet a festék max. 10%-os hígítása (1 liter festék + 1 dl víz. A festés végeztével alaposan szellőztesse át a helyiséget.
Eszközök tisztítása:	Festés során a szerszámokból a lehető legtöbb festéket fel kell használni. Csak a teljesen kiürült és kitisztított csomagolóedény hasznosítható újra. A kiürült csomagolóedény élelmiszerek tárolására nem alkalmas.
Tárolás és szállítás:	A még fel nem használt vagy megmaradt festéket tárolja hőtől és közvetlen napfénytől védve az eredeti, jól lezárt csomagolásban +5°C és +30°C között. FAGYVESZÉLYES! További útmutatás a termék biztonságtechnikai adatlapján található.
Környezetvédelem:	   <p>A csomagolás anyagának szürke színe jelzi, hogy gyártásához legalább 18%-ban újrahasznosított anyagokat használunk fel. Az illékony szerves oldószerek (VOC) minimális szintjének köszönhető semleges szag és alacsony károsanyag kibocsátás a felhasználóink biztonsága és a környezet védelme érdekében tett erőfeszítéseink eredménye. Ha hosszabb szünetet tart festés közben, tegye az ecsetet és a hengert sértetlen műanyag zacskóba és ragasztószalaggal jól zárja le! Így nem száradnak ki és másnap is tökéletesen használhatók lesznek. Ha befejezte a festést, a szerszámokban maradt festéket újságpapírral itassa fel, míg az eszközöket folyó víz helyett edényben mossa ki!</p>
Kiegészítő információ	A technikai adatlap információi jelenlegi tudásunk és a vonatkozó jogszabályok szerint pontosak és megfelelnek a valóságnak, de a gyártó felelősségét nem alapozza meg pl. a raktározási, tárolási, szállítási, felhasználási követelmények be nem tartásából adódóan keletkezett következményekért, mert ezen követelmények betartása nem tartozik jogi értelemben a gyártó hatáskörébe. A termék eredeti céljától eltérő módon és az előírásoktól eltérő felhasználásból adódó károkért a gyártó nem felelős. A technikai adatlap információinak célja, hogy a termék feldolgozására, tárolására és használatára vonatkozóan - jelenlegi tudásunk alapján - általános iránymutatást adjanak. Minden esetben tartsa be a vonatkozó jogszabályokat és tartsa tisztelben a harmadik személyek jogait. Fenntartjuk a jogot az adatlap előzetes értesítés nélküli megváltoztatására.

Építési termék tájékoztató	<p>Az AkzoNobel Coating Zrt. 1138 Budapest, Dunavirág u. 2-6. 1. torony 5. emelet által forgalmazott <b>Dulux Absolute White</b> termék az építési termékek forgalmazására vonatkozó harmonizált feltételek megállapításáról és a 89/106/EGK tanácsi irányelv hatályon kívül helyezéséről szóló, AZ EURÓPAI PARLAMENT ÉS A TANÁCS 305/2011/EU RENDELETE (2011. március 9.) (EGT-vonatkozású szöveg) 2. Cikk 1. pontja értelmében <b>nem minősül építési terméknek</b>.</p> <p>E rendelet alkalmazásában:</p> <p>1. „építési termék”: bármely olyan termék vagy készlet, amelyet azért állítottak elő és hoztak forgalomba, hogy építményekbe vagy építmények részeibe állandó jelleggel beépítsék, és amelynek teljesítménye befolyásolja az építménynek az építményekkel kapcsolatos alapvető követelmények tekintetében nyújtott teljesítményét.</p> <p>Az építési termék építménybe történő betervezésének és beépítésének, ennek során a teljesítmény igazolásának részletes szabályairól szóló 275/2013. (VII. 16.) Korm. rendelet a fogalom-meghatározás során visszautal a 305/2011/EU RENDELET szabályaira. Ezen meghatározás alapján az Akzo Nobel Coatings Zrt. által forgalmazott termékek nem tartoznak a 305/2011/EU RENDELETE hatálya alá.</p> <p>Termékeink munkavédelmi és környezetvédelmi jellemzőit a termék <b>Biztonsági adatlapja</b> tartalmazza, mely elérhető és letölthető a <a href="https://shop.akzonobel.hu/safety-documents">https://shop.akzonobel.hu/safety-documents</a> honlapon, a felhasználási módjáról, műszaki paramétereiről pedig a termék <b>címkéjén</b> vagy a <b>Műszaki adatlapon</b> találhat információkat.</p>
Kapcsolat:	Dulux Infovonal: 06 80 205 205 E-mail: <a href="mailto:dulux.hu@akzonobel.com">dulux.hu@akzonobel.com</a> Facebook: Dulux Let's Colour HU Cím: 1138 Budapest, Dunavirág u. 2-6. 1. ép. V. emt.
Frissítés dátuma:	2021.05.06

Melléklet: Nyilatkozat

## NYILATKOZAT

1. A termék megnevezése: **Dulux Absolute White beltéri falfesték**
2. A gyártás azonosító adatai: **A termék címkéjén jelölve.**
3. A termék rendeltetése, felhasználási területei: **Vizes, diszperziós falfesték lakó- és közösségi terek falainak és mennyezetének festésére.**

A forgalmazó neve, értesítési címe: **Akzo Nobel Coatings Zrt.**

**1138 Budapest, Dunavirág u. 2-6. 1. torony 5. emelet.**

**Tel: 06 80 200-505**

5. A forgalmazó képviselőjének neve és értesítési címe, akihez bővebb felvilágosításért fordulhat:

**Oláh Károly**

Senior Wallpaint Category Manager

**06 30 382 65 85**

**karoly.olah@akzonobel.com**

6. A Forgalmazó a termék műszaki adatait, felhasználási javaslatokat és iránymutatásokat a termék címkéjén és MŰSZAKI ADATLAPJÁN, valamint a 2015/830 EU rendelet szerint készült és a shop.akzonobel.hu honlapon közzétett BIZTONSÁGI ADATLAPON teszi közzé, ezen közzétett műszaki jellemzőkkel és műszaki adatokkal rendelkezik a forgalomba hozott termék.

**Budapest, 2021. május 6.**

AkzoNobel Coatings Zrt. képviseletében:



Szűcs Gergely  
vezérigazgató



Oláh Károly  
senior category manager